

PADlab



CONTENITORI



HUB RICARICA CON RUOTE E ANTE SCORREVOLI

Dimensioni 120x45x80h



ART. HR+TORRETTA

Modulo provvisto di torretta per la ricarica di dispositivi virtuali.



HUB RICARICA CON RUOTE E SUPPORTO SMARTBOARD

Dimensioni 120x45x80/200h



h100



MODULO 3 VANI

Dimensioni 43x43x100h



MODULO 2 ANTE E SERRATURA

Dimensioni 43x43x100h



MODULO 3 ANTE E SERRATURA

Dimensioni 43x43x100h

CONTENITORI

h150



■ **MODULO 4 VANI A GIORNO**
Dimensioni 43x43cm



■ **MODULO 4 VANI 2 ANTE**
Dimensioni 43x43cm



■ **MODULO 4 ANTE E SERRATURA**
Dimensioni 43x43cm

h100



■ **MODULO 15 VANI A GIORNO**
COD. 143AG2T.62
Dimensioni 104x43cm



■ **MODULO 9 VANI A GIORNO**
Dimensioni 104x43cm



■ **MODULO 3 VANI A GIORNO**
COD. 143G
Dimensioni 104x43cm



■ **MODULO 3 VANI A GIORNO**
COD. 143G2T3S
Dimensioni 104x43cm



■ **MODULO 2 ANTE**
Dimensioni 104x43cm



■ **MODULO 1 VANO A GIORNO E 2 ANTE**
COD. 143AB2T.4
Dimensioni 104x43cm

CONTENITORI



MODULO 6 ANTE E 1 VANO A GIORNO
Dimensioni 104x43cm



MODULO 2 VANI A GIORNO E 3 ANTE
Dimensioni 104x43cm



MODULO 9 VANI CON ANTE
Dimensioni 104x43cm

h150



MODULO 12 VANI
COD. 515AG2T.62
Dimensioni 104x43cm



MODULO 8 VANI
Dimensioni 104x43cm



MODULO 6 VANI
Dimensioni 104x43cm



MODULO 9 ANTE
Dimensioni 104x43cm



MODULO 2 ANTE
COD. 115AB
Dimensioni 104x43cm



MODULO 6 ANTE
Dimensioni 104x43cm

CONTENITORI




MODULO 2 ANTE E 1 VANO A GIORNO
COD. 115AB2G
Dimensioni 104x43cm



MODULO 3 ANTE
Dimensioni 104x43cm



MODULO 3 VANI A GIORNO E 3 ANTE
Dimensioni 104x43cm



MODULO 6 ANTE
Dimensioni 104x43cm



MODULO 4 ANTE
Dimensioni 104x43cm

h200



MODULO 10 VANI
COD. 116AGT.60
COD. 116AGT.58 (8 VANI)
Dimensioni 104x43cm



MODULO 15 VANI
Dimensioni 104x43cm



MODULO 5 VANI
Dimensioni 104x43cm

CONTENITORI



MODULO 4 ANTE
Dimensioni 104x43cm



MODULO 2 ANTE
COD. 116AB
Dimensioni 104x43cm



MODULO 3 ANTE
Dimensioni 104x43cm



Progettazione su misura con elementi modulari e componibili.


CONTENITORI CURVI



Moduli curvi in composizione con l'aggiunta di pouf ergonomici



h200



MODULO CURVO 1/6 DI CERCHIO
DIMENSIONI 140X43cm

CONTENITORI PANCHINA



MODULO PANCA 2 VANI
Dimensioni 100x43cm



MODULO PANCA 3 VANI
Dimensioni 150x43cm



MODULO PANCA 4 VANI
Dimensioni 200x43cm



Moduli panchina configurabili in molte soluzioni

CONTENITORI DI SERVIZIO



**MODULO CASSETTIERA
3 CASSETTI**



**MODULO CASSETTIERA
4 CASSETTI**



**MODULO SERVIZIO PIU
VANI A GIORNO**



**MODULO SERVIZIO CASSETTI
PIU ANTA CENTRALE**



**MODULO SERVIZIO
CASSETTI PIU 2 ANTE**



Tutti i moduli possono essere personalizzati per diverse esigenze.

COLORI E ACCESSORI CONTENITORI

COLORI standard (schienali, ripiani e casse)



LATTE



OLMO PERLA

COLORI OPZIONALI (ante, ripiani e schienali)



CELESTE



GIALLO



LATTE



ROSA



VERDE



ROSSO



ARANCIO



BLU

OPZIONI BASE DI APPOGGIO



BASE METALLO h12cm



PIEDINI IN PLASTICA



BASE CON RUOTA

Dimensioni variabili in base ai moduli contenitori

SEDUTE



■ **SEDIA MULTIFUNZIONALE IN PLASTICA**
COD. COLR
COD. COLRT (CON TAVOLETTA)
Altezza 460mm



■ **SEDIA GIREVOLE IN PLASTICA**
COD. COL4G
Altezza 460mm



■ **SEDIA IN POLIPROPILENE IMPOLABILE**
Altezza 455mm



■ **SEDIA 4 GAMBE IN P/P**
COD. S4NEW
Altezza 460mm



■ **SEDIA CON RUOTE IN P/P**
COD. SGNEW
Altezza regolabile 550/600mm



■ **SEDIA ERGONOMICA**
Altezza 460mm



■ **SEDIA 4 GAMBE IN MULTISTRATO**
Altezza 460mm



■ **SEDIA CON RUOTE IN MULTISTRATO**
Altezza regolabile 550/600mm



■ **SEDIA SU SLITTA IN MULTISTRATO**
Altezza 460



PUNTALE IN PLASTICA COLORATI ANTIRUMORE
Accessori per sedia

SGABELLI



■ **SGABELLO CON STRUTTURA IN METALLO**
COD. SLR
Altezza regolabile 500/600mm



■ **SGABELLO 5 PIEDI**
COD. SG120
Altezza regolabile 500/600mm



■ **SGABELLO IN PLASTICA IMPILABILE**
Altezza 500mm



■ **SGABELLO CON SCHIENALE REGOLABILE**
Altezza regolabile 500/600mm



■ **SGABELLO CON SCHIENALE E RUOTE REGOLABILE**
Altezza regolabile 500/600mm



■ **SGABELLO OPERATIVO BASE STAR**
Altezza 500/600mm



■ **SGABELLO STAR REGOLABILE**
Altezza regolabile 500/600mm



■ **SGABELLO OPERATIVO**
Altezza regolabile 500/600mm



■ **SGABELLO A SPALLA REGOLABILE**
Altezza 500/600mm

TAVOLI



BANCO TRAPEZIO MONOPOSTO
COD. BTM
Angoli raggianti 40mm



BANCO CURVO MONOPOSTO
COD. TS1/6
Angoli raggianti 40mm



BANCO SAGOMATO MONOPOSTO
Angoli raggianti 40mm



BANCO TRAPEZIO BIPOSTO
COD. BTB
Angoli raggianti 40mm



BANCO CURVO BIPOSTO
COD. TS1/3
Angoli raggianti 40mm




BANCO MEZZALUNA
Diametro 650mm



ELEMENTO INTERNO PER ISOLA DI LAVORO TONDO CON TORRETTA A SCOMPARSA
Diametro 650mm COD. TCE32R



ELEMENTO INTERNO PER ISOLA DI LAVORO ESAGONO CON TORRETTA A SCOMPARSA
Lato 325 mm



TAVOLI



Esempio isola di lavoro a 4 posti con modulo banco sagomato e contenitore centrale per la ricarica



BANCO IMPILABILE
COD. BMISOI: 70x50cm
COD. 108M65I: 65x65cm
COD. 108M70I: 70x70cm



BANCO QUADRATO
COD.108M65: 65X65
COD.108M70: 70X70



BANCO TRIANGOLO
DIMENSIONI: 65X65



BANCO RETTANGOLARE
COD. TM12080N: 120X80cm
COD. TM14080N: 140X80cm
COD. TM16080N: 160X80cm
COD. TM18080N: 180X80cm



BANCO TONDO
COD. 130D130
DIAMETRO 130cm

TAVOLI CODING



■ BANCO CODING CON MODULI
CONTENITORI E RUOTE
DIMENSIONI 130 X130



■ BANCO CON GAMBE IL LEGNO E
RUOTE
DIMENSIONI 130X130



Spazio di lavoro con banco da coding

ACCESSORI TAVOLI

COLORI STRUTTURE IN METALLO



GRIGIO



ROSSO




GIALLO



VERDE



BLU



NERO



ANTRACITE



BIANCO

SOTTOPIANI



GRIGLIA METALLICA



SOTTO PIANO
PLASTICA



GANCIO PORTA
ZAINO



SOTTO PIANO
LAMIERA

ACCESSORI PIANO



TORRETTA PER LA
RICARICA A SCOMPARSA




PASSACAVI IN PLASTICA
NERO
Diametro 60mm
Diametro 80mm



CASSETTO PORTA
NOTEBOOK CON SETTURA

ACCESSORI TAVOLI

ACCESSORI GAMBE



PUNTALI IN PLASTICA
COLORATI DIAMETRO 40mm



RUOTA AD INCASSO PER
TUBOLARE DIAMETRO 40mm



INCASSO A VITE CON 12
ALTEZZE DIAMETRO 40mm



RUOTA 10cm PER GAMBE IN
LEGNO

TIPOLOGIA PIANI



NOBILITATO ANGOLO
SMUSSATO 40mm



NOBILITATO ANGOLO 2mm

COLORI



LATTE

COLORI LAMINATI



PIANO LAMINATO CON BORDO
FAGGIO MASSELO SP. 7mm



ROSSO



ROSA



LATTE



CELESTE



GIALLO



VERDE



ARANCIO



BLU



PIANO IN MULTISTRATO
LAMINATO SP. 20mm



PROGETTO DI SPAZIO DA LABORATORIO DIDATTICO

MORBIDI E POUF



DIVANO BIPOSTO



DIVANO MONOPOSTO



POUF TRAPEZIO



POUF OVALE



POUF CUSCINO SINGOLO



POUF DA PAVIMENTO

MORBIDI E POUF



POUFF QUADRO

Dim. 48X48X25 cm Art. PQ4848.1
 Dim. 60x60x32 cm Art. PQ6060.2
 Dim. 65x65x40 cm Art. PQ6565



POUFF TONDO

Dim. 48X48X25 cm Art. Pt48.1
 Dim. 60X60X32 cm Art. PT60
 Dim. 65X65X40 cm Art. PT65



POUFF ¼ DI CERCHIO

Dim. 48X48X25 cm Art. P1/4C48.1
 Dim. 60X60X32 cm Art. P1/4C60.2
 Dim. 65X65X40 cm Art. P1/4C65



POUFF CUBO

30X30X30 cm Art. PC30.2
 40X40X40 cm Art. PC40



POUFF RETTANGOLO


60X30X30 cm Art. PP6030.2
 80X40X40 cm Art. PP8040



TRINAGOLO

30X30X30 cm Art. PTR30.2
 40X40X40 cm Art. PTR40

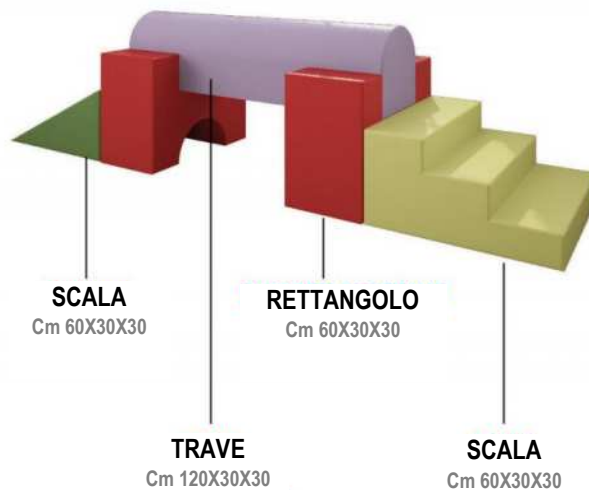
ESEMPI DI COMPOSIZIONI CON MODULI GEOMETRICI



SCIVOLO
Cm 100X50X50

CUBO
Cm 50X50X50

SCALA
Cm 100X50X50



SCALA
Cm 60X30X30

RETTANGOLO
Cm 60X30X30

TRAVE
Cm 120X30X30

SCALA
Cm 60X30X30

MORBIDI E POUF



ESEMPIO COMPOSIZIONE CONTENITORI CURVI IN ABBINAMENTO CON MORBIDI, TUTTE LE COMPOSIZIONI SI PROGETTATO SU MISURA

COLORI TESSUTO



BLU



AZZURRO



VERDE



VERDE CHIARO



VERDE ACQUA



ROSSO



ARANCIO



GIALLO



PANNA



LILLA



VIOLA

ALTRI ARTICOLI



CATTEDRA INSEGNATE
Dimensioni: 140x80



CATTEDRA INSEGNATE CON PORTA PC
Dimensioni: 140x80



LAVAGNA A CAVALLETTO
Dimensioni: 120x90



LAVAGNA DA PARETE BIANCA SCRIVIBILE
Dimensioni: 120x90



**TAVOLO CON CASSETTO
PORTA NOTEBOOK**
Dimensioni: 75X75



DESK VIRTUALI



DESK SINGOLO AULE VIRTUALI
Dimensioni: 90x50x72h



DESK BIPOSTO AULE VIRTUALI
Dimensioni: 90x50x72h



PROGETTO DI SPAZIO AULA VIRTUALE



PAD ARREDI s.r.l. - www.padarredi.it
Via Archimede,18 - 73030 Poggiardo (Le)
Tel. 0836 909446 / 0836 904461 - info@padarredi.it
P.IVA 04544630751 / C.U. M5UXCR1